

LES 2

# Mijn ideale partner



3 uren (150min)

## Inhoud van de bijeenkomst

- Would you rather
- Ideale partner
- Love language

## Benodigdheden of materiaal

- Would you rather vragen
- Ideale partner: categorieën printen en uitknippen (1 per leerling)



## 1 / Would you rather?

(50 min)

We starten met een spel waarin we aftoetsen wat leerlingen belangrijk vinden in een partner en waar ze een partner zoeken/vinden. Je laat de leerlingen links/rechts staan op basis van hun keuze. De stellingen:

- Single versus Relatie
- Spiritueel/Niet spiritueel
- De liefde van je leven ontmoeten/3 miljoen euro krijgen
- Ik neem de eerste stap/I play hard to get
- Rijk & lelijk/Arm & knap
- Eigen afkomst/Andere afkomst
- Een slechte relatie/Voor altijd single
- Online/Offline daten
- Zelf op zoek/blind dates
- Diploma/Levenservaring
- Ik volg de liefde/mijn ouders beslissen
- Sociale media versus liefde op het eerste gezicht In eigen dorp/Verhuizen naar het buitenland voor je grote liefde



TIP: In deze les kan je aan de slag met filmpjes uit de expo Destination Sweetheart.

Verschillende mensen getuigen over hoe zij hun partner hebben gekozen en waar zij hem/haar hebben ontmoet. Laat de leerlingen deze filmpjes bekijken na de eerste oefening of als inleiding op de tweede. Je kan de filmpjes ook gebruiken ter inspiratie wanneer het gesprek in de kleine groepjes (ideale partner) even stilvalt.



Tip: Voor de doorzetters: laat je leerlingen een TikTok maken op basis van een aantal Would You Rather-vragen (zie: This or That op TikTok)

## 2 / Ideale partner

(50 min)

Individueel (10 min)

Als bijlage vind je een werkdocument. De leerlingen stellen hun ideale partner samen door in 5 categorieën te kiezen welke eigenschappen ze belangrijk vinden. De categorieën zijn: mindset/visie op het leven, karakter, uiterlijk, interesses en ideale date.

Kleine groepjes (40 min)

In kleine groepjes bespreken de leerlingen hoe hun ideale partner eruit ziet. Ze zoeken naar gemeenschappelijkheden en verschillen. Vervolgens vertelt elk groepje kort klassikaal wat de belangrijkste gemeenschappelijkheden en verschillen zijn in hun groepje.



### 3 / Love language

(50 min)

We tonen onze liefde door samen tijd door te brengen, lief te zijn, cadeaus te geven, door lichamelijke aanrakingen, ... Welke liefdestaal spreken jouw leerlingen?

#### Quiz (10 minuten)

De leerlingen doen individueel een quiz om hun liefdestaal te achterhalen. De mogelijke uitkomsten zijn: positieve woorden, tijd en aandacht, cadeautjes geven en krijgen, hulpvaardigheid en lichamelijke aanraking.

#### Kleine groepjes obv love language (40 minuten)

De leerlingen bespreken in kleine groep hoe zij hun liefde tonen en stellen vervolgens hun love language voor in de grote groep. Als leerkracht stel je verdiepende vragen. Zijn zij het eens met de love language die uit hun test komt? Zijn er andere love languages waarvan zij vinden dat dit beter bij hen past?



# Les 2 - Mijn ideale partner

## bijlagen

### Video's

Volledig: Getuigenis: Fatima en Henia

<https://vimeo.com/527374745>

Volledig: Getuigenis: Silvana

<https://vimeo.com/529378208>

0:00-2:30: "Het wordt echt raarder en raarder" | First dates

<https://www.youtube.com/watch?v=i5Iu8RF8wkg>

2:03-4:52: "Ik mis knuffelen, poepen, alles!" | First dates

<https://www.youtube.com/watch?v=XuszGCDqDyI>

0:00-2:43" Amai, je hebt mij lang laten wachten!" | First dates

<https://www.youtube.com/watch?v=NV1Ffpv-Jqg>

Single blijven vs. in  
een relatie

Spiritueel vs.  
niet spiritueel

Liefde van je leven  
ontmoeten vs. drie  
miljoen euro winnen

De eerste stap nemen  
vs. hard to get spelen

Rijk & lelijk vs.  
arm & knap

Dezelfde afkomst vs.  
andere afkomst

Slechte relatie vs.  
voor altijd single

Online daten vs.  
offline daten

Zelf zoeken vs.  
gekoppeld worden



Zelf op zoek vs.  
blind dates

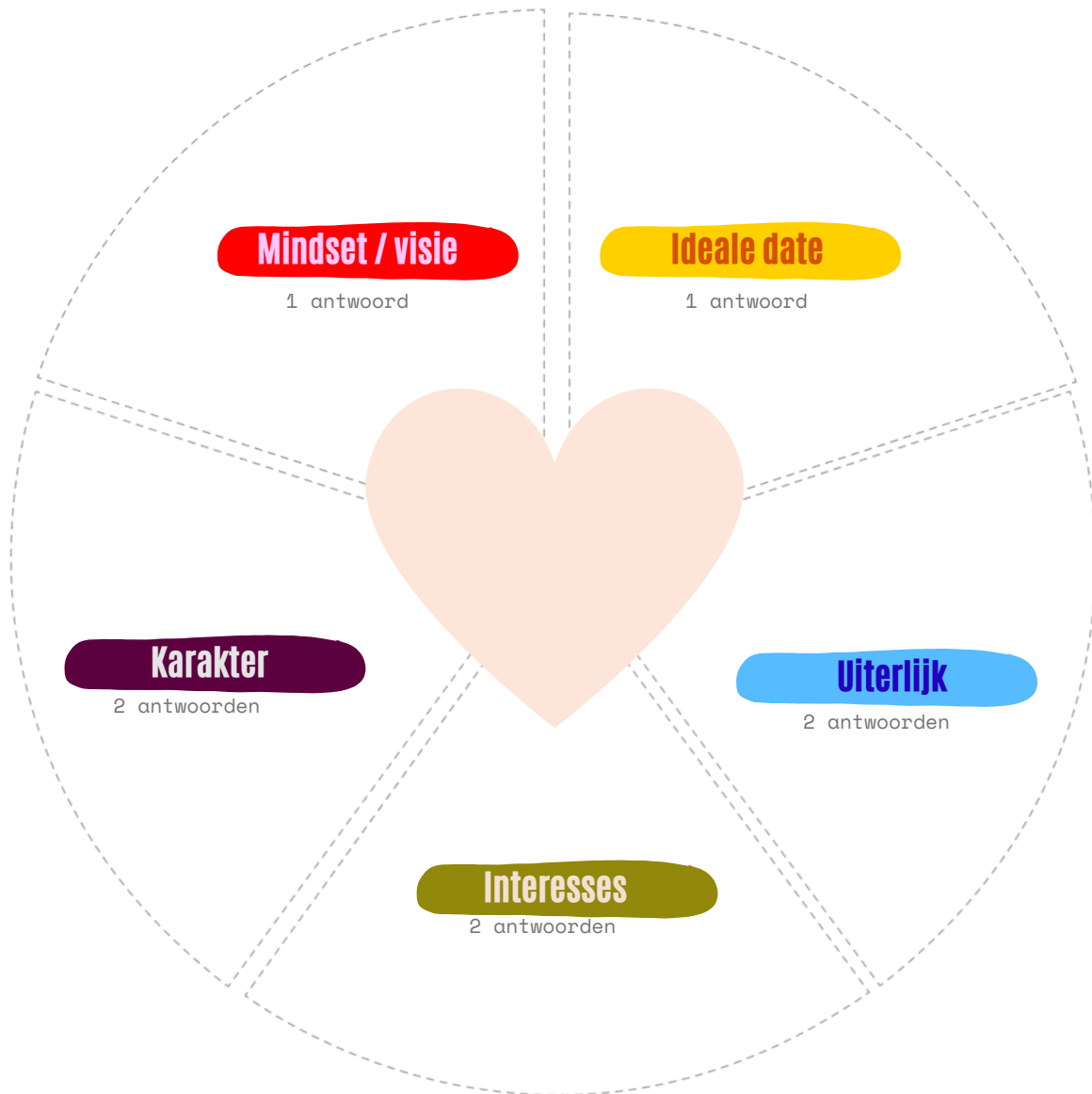

Sociale media vs.  
Liefde op het eerste  
gezicht

Diploma vs.  
Levenservaring

In eigen dorp vs.  
verhuizen naar het  
buitenland

Ik volg de liefde vs.  
mijn ouders beslissen

# Mijn ideale partner



# Mijn ideale partner

Kies uit onderstaande categorieën 1 of 2 antwoorden en vul aan in je cirkel van 'ideale partner'.

## Mindset / visie

- Iemand die graag reist en ambitieus is. Hij/zij wilt graag een onderneming starten. Heeft ook graag een partner die graag meegaat in zijn of haar ambities en reizen.
- Iemand die graag comfortabel en binnen de lijntjes leeft. Heeft een job van 9u tot 17u. Wil graag een groot gezin starten omdat hij/zij zelf uit een groot gezin komt. En vindt familie enorm belangrijk.
- Iemand die enorm bezig is met spiritualiteit en geloof. Hij/zij is enorm creatief en creëert graag (zoals teksten schrijven, content online plaatsen, fashion).
- Iemand die graag groot droomt. Carrière wilt maken in deze wereld. Hij/zij werkt veel en hard. Liefde en carrière staan voor hem/haar op dezelfde plek.
- Iemand waarvan werken niet een prioriteit is. Hij/zij zorgt liever voor het huishouden en de kinderen en wordt graag verzorgd door zijn/haar partner.

## Interesses

- ◆ Reizen Koken Gamer
- ◆ Sport Muziek Uitgaan
- ◆ Vlogger Lezen Schrijven

## Ideale date

- ◆ • Picknick en wandeling in de natuur
- Eentje en een film
- Daguitstap naar een andere stad
- Uitstap naar een pretpark
- ◆ • Samen koken

## Uiterlijk


- ◆ Langer dan mij Volle lippen
- Lichte ogen Curvy
- Sportief gebouwd Gespierd
- Krullend haar Fashionable
- ◆ Lang haar Mooie glimlach

## Karakter

- ◆ Gevoel voor humor
- Zelfzeker Zorgzaam
- Doorzetter
- Luisterend oor
- Sociaal Avontuurlijk
- Bescheiden
- Geduldig
- Romantisch Milieubewust
- Dominant
- Big spender
- Volger
- Eerlijk
- ◆ Ambitieus



# Love language Quiz



Met deze test kom jij te weten hoe jij je liefde uit en ontvangt.

- Fysiek contact
- Quality time
- Cadeautjes krijgen en geven
- Handelingen of acties
- Woorden van appreciatie

Ben je benieuwd? Start dan met de quiz.

1. Ik vind het leuk als iemand waarvan ik hou...

- A) mij een lief berichtje stuurt
- B) mij een knuffel geeft
- C) mij komt ophalen van school om samen naar huis te wandelen
- D) mij verrast met een cadeautje
- E) mij helpt bij een schooltaak

2. Ik vind het leuk als iemand waarvan ik hou...

- A) vertelt dat hij of zij trots is op mij
- B) met mij hand in hand wandelt
- C) een picknick organiseert
- D) zomaar een boeket bloemen cadeau geeft
- E) mij een lift geeft in de ochtend naar werk of school

3. Ik vind het leuk als iemand waarvan ik hou...

- A) een gedicht schrijft over mij
- B) zijn of haar arm over mijn schouder of middel slaat
- C) veel tijd met mij wilt spenderen
- D) mij iets cadeau geeft dat ik al heel lang wou
- E) mijn eten betaalt tijdens de middagpauze

# Love language quiz

4. Ik vind het leuk als iemand waarvan ik hou mij wil troosten door...

- A) over mijn verdriet te praten
- B) mij te strelen over mijn rug
- C) tijd vrij te maken om er voor mij te zijn
- D) een pakketje te geven met allemaal comfort food
- E) zorgen van mij weg te nemen door dagelijkse zaken over te nemen zoals boodschappen doen

5. Mij mag je wakker maken voor...

- A) een interessant gesprek over de toekomst
- B) netflix and chill
- C) samen met iemand waarvan ik hou tijd door te brengen
- D) 3 taarten en een sushi doos
- E) mij niet wakker maken!

6. Ik vind het leuk om ... iemand waarvan ik hou

- A) te luisteren en kleine details te onthouden voor
- B) knuffels en kusjes te delen met
- C) alleen tijd te spenderen met
- D) cadeautjes te kopen voor
- E) te helpen in nood

7. Ik vind het leuk om .... iemand waarvan ik hou

- A) een koosnaampje te geven aan
- B) intieme aanrakingen te delen met
- C) een leuke date te organiseren voor
- D) iets te kopen voor
- E) zorg te dragen bij ziekte voor

8. Ik vind het leuk om .... iemand waarvan ik hou

- A) mijn gevoelens te uiten naar
- B) knus in de zetel liggen met
- C) te wandelen met
- D) een pakketje samen te stellen met allemaal leuke kleine dingen voor
- E) te koken voor

# Love language quiz

9. Ik zou iemand waarvan ik hou troosten door...

- A) grapjes te maken
- B) hem/haar vast te houden
- C) een leuke dag te organiseren
- D) een leuk cadeautje te geven
- E) zaken over te nemen die hem/haar belasten

10. Ik maak iemand wakker als...

- A) ik een lange tijd niets meer heb gehoord
- B) ik nood heb aan een knuffel
- C) ik samen een dag wil doorbrengen
- D) ik iemand wil verrassen met een cadeau
- E) ik maak ze niet wakker.

## JOUW LOVE LANGUAGE

Als je het vaakst A hebt geantwoord op de vragen...

Dan ontvang je en geef je liefde door veel te praten. Je vertelt graag wat je voelt voor de ander en je weet graag hoe je partner zich voelt tegenover jou. Dus jouw liefdestaal is woorden van appreciatie.

Was B jou meest voorkomende antwoord op de vragen?

Dan heb je graag fysiek contact. Jij knuffelt wel graag en voelt je dicht bij je partner als je intieme aanrakingen kunt delen met elkaar. Dus jij ontvangt en deelt graag liefde door aanrakingen te delen met je partner.

Heb je het meest gekozen voor C?

Dan spendeer je graag tijd met de mensen waarvan jij houdt. Je spreekt veel liever alleen af met je partner dan in een gehele groep. Jij hebt graag momenten waarin jullie kunnen genieten van elkaars gezelschap. Jij ontvangt en geeft liefde door Quality time te spenderen met de ander.

Als je het vaakst D hebt aangeduid...

Dan vind jij het leuk om cadeautjes te geven, maar ook om te ontvangen. Mensen mogen jou wakker maken voor 3 taarten en een sushi doos. Je vindt het geweldig om iemand te verrassen met een cadeau, maar ook om verrast te worden met een cadeau. Dus jij ontvangt en geeft liefde door cadeautjes.

Was E jou meest voorkomende antwoord?

Dan vind jij het leuk om je partner te helpen, maar laat je het ook toe dat andere jou helpen. Als iemand jou een plezier wil doen dan is het met hooi van jouw vork te nemen. Maar jij zou dat ook voor een ander doen. Als iemand in nood is dan ben jij diegene die ze meteen opbellen. Dus jij ontvangt en geeft liefde door handelingen en acties.